



「群馬県内児童館交流フェスティバル」は、県内の児童館が集まり日常の児童館活動を紹介したり、日頃の練習の成果を発表する場として開催しています。

児童館を身近に感じてもらうことを目的として始めて3回目となる今年は、さらにグレードアップし、皆様のご来館をお待ちしています。

2日間

「児童館紹介パネル・児童の作品展」
「ふわふわドーム」
「しおり作り」

25日

「〇×クイズ」
「一輪車演技」
「お茶会」
「人形劇・影絵」
「ピエロショー」

26日

「親子合唱団」
「手話で歌おう・ペープサートあそび」
「おまつり広場」
「カラフルわんちゃん作り」
「さくらんぼ作り」
「影絵」
「ハンドベル演奏」
「シャボン玉兄弟ショー」

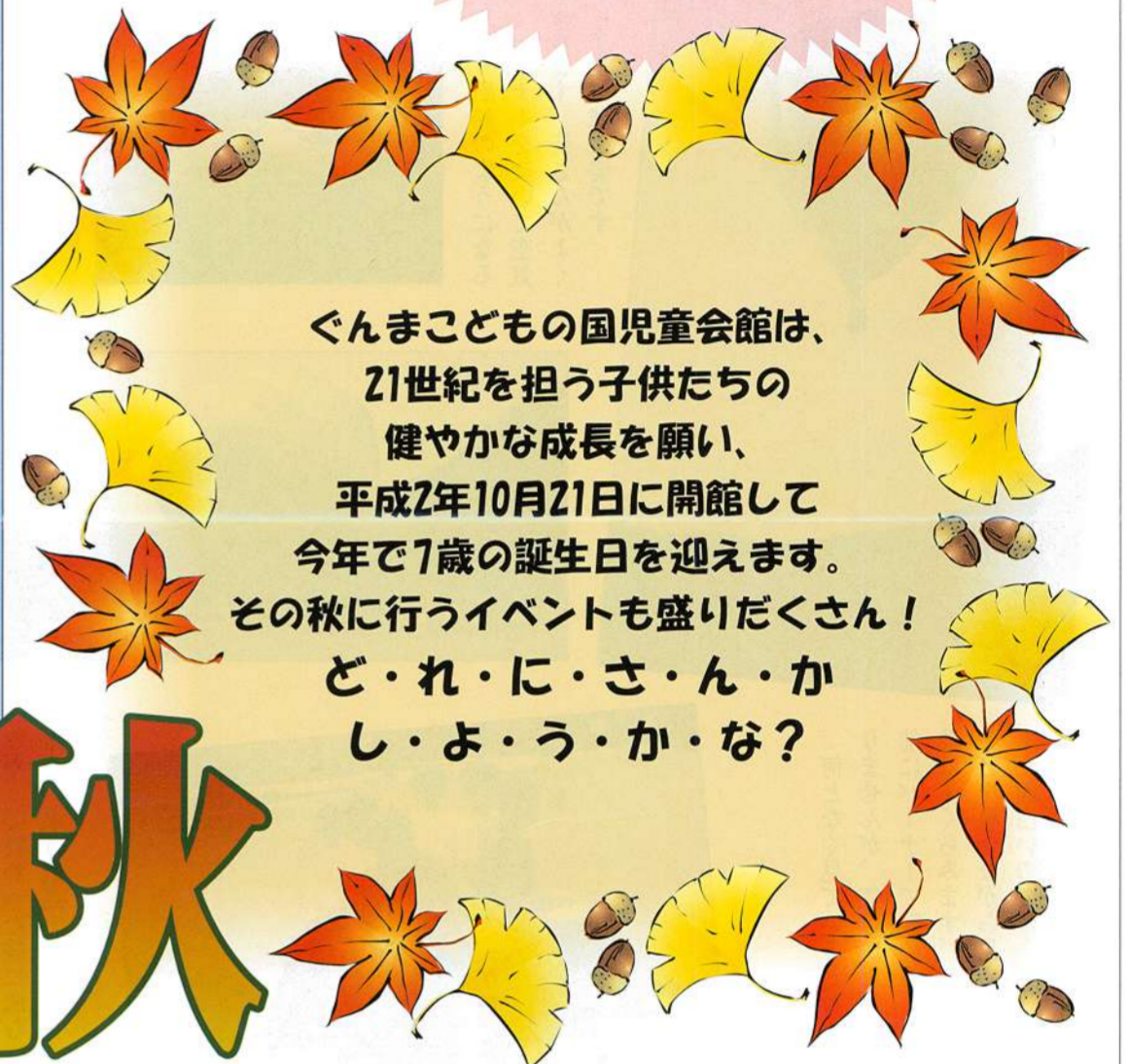
みんなで遊びに来てください。
児童館ってとっても楽しいよ!

vol.27
1997年10月15日

ぐんまこどもの国児童会館

ニュース

発行/ぐんまこどもの国児童会館



ぐんまこどもの国児童会館は、
21世紀を担う子供たちの
健やかな成長を願い、
平成2年10月21日に開館して
今年で7歳の誕生日を迎えます。
その秋に行うイベントも盛りだくさん!
ど・れ・に・さ・ん・か
し・よ・う・か・な?

児童会館 7年めの秋

ぐんま 第6回 作品展

ぐんまこどもの夢大賞

11月22日(土)~12月14日(日)

6回目を迎えた「ぐんまこどもの夢大賞」。

昨年に引き続き、応募作品は絵画と創作童話の2種目。多数の応募作品の中から選ばれた最優秀賞をはじめ、金賞、銀賞、銅賞、および奨励賞の入選作品を展示します。

子供たちの自由で夢のある楽しい作品をご覧ください。

秋のこども観劇会

「うりこ姫とあまんじゃく」

11月3日(月)

児童会館では、今秋も恒例のこども観劇会を行います。今回は千葉県劇団「天童」による「うりこ姫とあまんじゃく」です。

いじめっ子のあまんじゃくが、うりこ姫のやさしさに触れて変わっていくという、ちょっぴり胸にジーンとくるお話を現代風にミュージカルアレンジしたものです。

その他にも、日本昔話の語り芝居やアフリカ昔話のお芝居、歌のお姉さんと一緒に歌ったりと、劇に参加できる楽しい時間もあります。

11月3日は文化の日。ご家族そろって、素晴らしい劇文化を楽しんでみてはいかがでしょうか。

INFORMATION

おしらせ

こども映画会

11月9日(日)

星の王子様

~山から来た英雄~

不思議な男の子が現われました。それが「星の王子様」です。どんなお話がはじまるのでしょうか…。

こども劇場

11月24日(月)

あかずきん

高崎保育専門学校生のみなさんによる人形劇です。

腹話術発表会6

11月29日(土)

ケンちゃんとおそぼう!

お人形のケンちゃんとおしゃべりやゲームであそぼう。

全天周映画

12月26日(金)まで延長決定!

ティ/フラネット

一般 580円
小中学生 300円

ツヨシは、学校で彗星について教わります。昔から彗星が近づくると天変地異が起きると言われていますが…。(ハール・ボップ彗星もみられるよ!)

プラネタリウム

12月7日(日)まで

マコちゃんの秋

一般 300円
小中学生 150円

ある日、マコちゃんは夕焼け空にたくさんの鳥が飛んでいるのを見つけた。それが渡り鳥だと知ったマコちゃんは気になり始めて…。

お問い合わせ・お申し込み
ぐんまこどもの国児童会館

〒373 群馬県太田市市長手町480番地
TEL 0276(25)0055 FAX 0276(25)0059

休館日	10月	6日(月)・13日(月)・20日(月)・27日(月)・31日(金)
	11月	4日(火)・10日(月)・17日(月)・25日(火)
	12月	1日(月)・8日(月)~10日(水)・15日(月)・22日(月)・27日(土)~31日(水)


熱気球の体験搭乗




今回は、乗って楽しい「熱気球の体験搭乗」をウォッチングしてみました。
「ゴーツ」とパーナーの音とともに、ふわふわとゆっくり空に上がる熱気球。どんな秘密があるのか、準備から片付けまでを追ってみました。

朝4時半、担当職員が出勤。5時には熱気球のスタッフもそろい準備開始。

大きく風船のようにになると、パーナーを焚いて空気を暖めます。皆さんがよく目にする気球の姿です。



かごの組立、パーナーテストが終ると、いよいよ気球のセッティング。送風機で空気を送りながらふくらましていきます。



全員の搭乗が終了しました。気球の空気をぬきます。

何となく見ているとわかりませんが、気球が上がる前にパーナーで暖めると気球はふくらみます。そんなことを思いながら見ると、また面白いのでは？



夏、気球をたたくのは地獄のようです。(すごく熱くて汗が噴き出します。そうやって終わった後に飲む冷たい水は最高！)

熱気球のヒ・ミ・ツ

～これで君も熱気球通?!～

- ①気球の大きさは?**
大きさは、高さ27m・直径14m。飛行高度は、1200m位です。こどもの国では、たくさんの人に乗りあがため30m位の高さまでしか上がりません。
- ②なぜ朝早くやるか?**
それは、夜明け前頃が一番空気が安定していて、風が吹かないから。気球は、立ち上げる時風が弱い。
- ③気球の中はどれくらいの温度?**
100度以上になります。最上部には、温度ヒューズが付いていて、危険温度を超えると、ヒューズが溶けて危険を知らせます。
- ④燃料は、何?**
燃料は、プロパンガスです。ボンベは特殊で、アルミ製の20kgボンベでできています。こどもの国の体験搭乗では、だいたい4本から5本使います。1回上下すると、皆さんの家で1日に使う量より多くなるそうです。
- ⑤どうして熱気球は上がるか?**
暖かい空気は上昇します。熱気球も周りの空気との温度差で上がったり下がったりしています。

友の会 だより 「バス見学会」

食欲の秋がやってきましたが、みなさんいかがお過ごしですか?
何かとイベントの多いこの季節、ぐんまこどもの国児童会館友の会でも、今年度2回目の事業を11月9日(日)に予定しています。

1回目は児童会館多目的ホールにおいて、室内ゲーム等を行いました。今回は様々な体験をしてみよう、と、土と火の里(藤岡市)、群馬県立自然史博物館(富岡市)へ見学に行きます。

どのような見学会になるのか、今から楽しみです。さて、友の会では、皆さんの声を募集しています。感想や要望など何でも結構ですので、お気軽にお寄せ下さい。お待ちしております。

あとがき

まぶしい夏の太陽がやさしい光に変わる季節、児童会館にも束の間の静けさが訪れました。
夏休み中は、児童会館もたくさんの方のイベントがあり、毎日子供たちの歓声が賑わっていました。

そのイベントの一つ「いわさきちひろ複製画展」では私もホールに入って、しばらく人間ウォッチング。走り回る子供を叱る親、黙々と絵をみる親、時間を忘れて本を読み続ける男の子、ワークシートを持つ小学生、見ているとけつこう面白い。そして、アルバイトのT君に起こった悲劇。

彼は、絵本コーナーの絵本を直そうと靴を脱いでマ




ットに上がったその時、足の裏に何か感じたらしい。そこには直径30センチ程の丸いシミが――バスタオルで覆って応急処置。閉館後、Yさんが慣れた手つきでそのシミつきマットを洗濯して、わりとあるらしいです。

利用者のみならず、もし子供のおもらし等があった場合は、直接職員に言ってお知らせください。そうすれば、T君のような悲劇はなくなるでしょう。

(T君 災難をネタにしてごめんなさい H)

紹介します!



伊香保児童館

住所 ●北群馬郡伊香保大字伊香保353-1
TEL ●0279 (72) 2182
休館日 ●土曜日・日曜日

榛名山が見える日本の名湯、そして竹久夢二のゆかりの地として知られる伊香保町にある伊香保児童館を紹介いたします。

温泉旅館の町並みを少し北に下ると、現在休園中の幼稚園舎を利用しての児童館があります。地域柄、両親が観光事業にかかわっている子供たちも多く、そのうえ隣接する小学校から道路に出ることもなく児童館に行けるため、放課後、ここを訪れる子供たちは、在校生の半数近くにもなります。ゆとりある敷地内で、現代では目にすることが少なくなった異年齢の子供たちの交流が、自然に行われています。

今回取材に行った8月21日は「サマー研修会」の一環として、毎夏行っている陶芸教室の日でした。同町のホテルを会場に、伊香保町教育委員長で陶芸作家の飯野英世先生の指導のもと、参加した29名の子供たちは思い思いの作品に熱心に取り組んでいました。今日の作品は、やがて町内文化祭に展示されるとあって、期待に胸をふくらませながら作り終えたようです。

その他にもバス旅行や文化祭用創作教室、おもしろ科学教室、アメリカ文化教室、進級チャレンジクッキングなど楽しいイベントが盛り沢山!ぜひお友だちと参加してみてくださいね!



トピックス

おもちゃの病院



児童会館では、2年前から「おもちゃの病院」が始まりました。

「おもちゃの病院」とは、名前の通りこわれてしまったおもちゃを修理して、遊べるように治してあげる場所です。また、単におもちゃを修理することだけでなく、物の大切さを理解していただくことも大きな目的としています。

修理の費用は、原則として無料ですが、高価な部品などの場合は代金をいただきます。

児童会館では、2年前から「おもちゃの病院」が始まりました。「おもちゃの病院」とは、名前の通りこわれてしまったおもちゃを修理して、遊べるように治してあげる場所です。また、単におもちゃを修理することだけでなく、物の大切さを理解していただくことも大きな目的としています。

修理の費用は、原則として無料ですが、高価な部品などの場合は代金をいただきます。

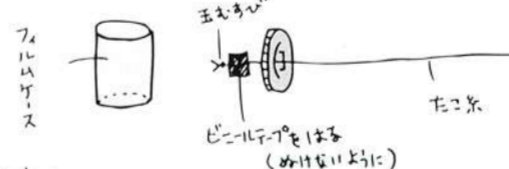
児童会館では、2年前から「おもちゃの病院」が始まりました。「おもちゃの病院」とは、名前の通りこわれてしまったおもちゃを修理して、遊べるように治してあげる場所です。また、単におもちゃを修理することだけでなく、物の大切さを理解していただくことも大きな目的としています。

修理の費用は、原則として無料ですが、高価な部品などの場合は代金をいただきます。

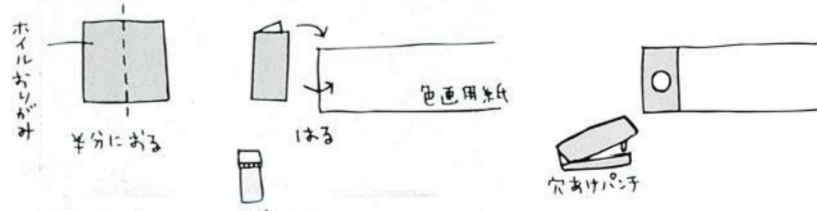
おうちでできるもん!

とび! ひゃろん タコ


① フィルムケースのふたに穴をあけ、たこ糸を通しぬけないようにしゅかり糸をぶ。



② 色画用紙にホイルがけ紙をのりではり、真ん中に穴あけパンで穴をあける。




③ ①と②をたこ糸で結んで それぞれをきれいにがざってできあがり!



公園など広いところ遊びまわろう!

ぼくの秘密日記

沿巻たち 大おぼれの巻



☆ 全天周映画「ティノ・プラネット」好評につき、12月までロングラン決定!!