

# サマー☆ちょうちん




材料

- ・トレーシングペーパー (A4 1/2)
- ・セロテープ芯
- ・工作用紙 (2 × 29cmくらい)
- ・わりばし (1本)
- ・ひも (20cmくらい)
- ・両面テープ
- ・のり
- ・色画用紙、おりがみ (装飾用)




## つくricat

1. トレーシングペーパーに工作用紙をはる (両面テープ)




2. 色画用紙、おりがみを好きな形にきってトレーシングペーパーにはる



※表面にのりをつけてはる

3. テープ芯にひもをつけてトレーシングペーパーをはる



4. わりばしにひもをつける



できあがり!!

