


ダンボールDEうごくうん?しかくうん!

材料

- ・ダンボール (約 15 cm × 2.5 cm) 2本
- ・色画用紙 (装飾用)
- ・自打ち (穴あけ用)
- ・割ピン (4コ)



つくりにかた

1. ダンボールを割ピンでとめる (自打ちで穴をあけておくとよい)



※裏側の様子

2. 動きにあわせて画用紙をはり、かざる



※動かし方 長いダンボールを上下に動かしてみよう

できあがり!!

