

ころころパック



材料

- ・卵パック (2 × 2) ※お好みで
- ・工作用紙
- ・アルミホイル (適量)
- ・色画用紙 (装飾用)
- ・セロハンテープ、油性マジック
- ・工作用紙 (持ち手: 3.5 × 16cmくらい)




つくりかた

1. 持ち手を半分におり台紙につける



※ 台紙にはさんではる





※ 裏もはる

2. 油性マジックで絵をかく



上・下・横を
セロハンテープでとめる

3. アルミホイルをまるめて卵パックにいれ、セロハンテープでとめる



4. かざりをつけて、できあがり!!



できあがり!!