


スタンプ

材料


- ・トイレットペーパー芯
- ・スチロール板 (適量)
- ・工作用紙 (2 × 15cmくらい)
- ・セロハンテープ、両面テープ
- ・片ダンボール (適量)

つくりかた

1. カラー工作用紙の持ち手をつける





※おりまげるととめやすいよ



※テープではってね

2. スタンプのかざりをつくってはる (両面テープ)



※スチロール板に顔やもようをつけたいときは、鉛筆をつかってみよう

できあがり!! ~スタンプしてみよう~



できあがり!!

