


くるんくるん♪

材 料

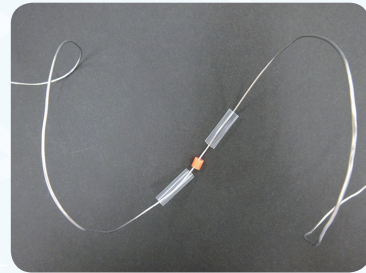
- ・ワイヤー (40～50cmくらい)
- ・わりばし (1本)
- ・ストロー (適量)
- ・ビーズ (適量)
- ・カラービニールテープ (適量)
- ・色画用紙 (装飾用)
- ・両面テープ

つくりかた




1. ワイヤーを、ペットボトル(1.5ℓ)などを
利用してらせん状にする






2. ストローやビーズを
ワイヤーにとおす



3. わりばしをワイヤーの輪にとおし、はじめをテープでとめる



4. 色画用紙でかざりをつくり、ストローにはる



できあがり!!