


ろーろろーるモビール

材料


- ・おりがみ (5 × 15cm 2枚)
- ・ストロー (13cmくらい)
- ・糸 (太口: 13cmくらい 2本)
- ・ひも (持ち手: 25cmくらいを半分にし、上をしぼっておきます)
- ・色画用紙 (装飾用)
- ・目玉シール

つくりかた


1. おりがみに顔やかざりをつけたら、まるめる



2. 糸をセロハンテープでとめる



3. ストローの中心にひも(持ち手)をつけ、2をストローの両端につける



4. かざりつけをする (バランスをとろうね!)

