


ハットハロウィンペロペロステッキ

材料

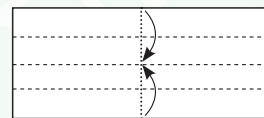

- ・プチプチ緩衝材 (30 × 30cmくらい)
- ・おはながみ (通常サイズ 25 × 20cm 縦1/2)
- ・竹割り箸 1本 ※なければなんでもよい
- ・色画用紙 (装飾用)
- ・帽子 (直径 5cmの色画用紙にペットボトルキャップをボンドで接着し帽子に見立てる帽子用)
- ・はさみ、目打ち、セロハンテープ
- ・両面テープ (全体的に素材がビニールのため、のりでは貼り付かない)

つくりかた

1. プチプチシートにおはながみをはさむ (どちらの面を表にしても OK !)



2. 中心におりこんでセロハンテープでとめる

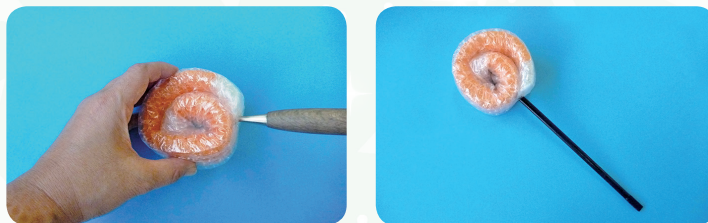


①中心におりこむ ②半分におる (3つおりでも OK)

3. うずまきにする



4. わりばしをさしこむ



※目打ちで穴をあけてから、わりばしをさしこむ

5. 帽子をつけたり、かざりつけをする



できあがり!!