

キャップこま



つくりかた

ざいりょう 材料

キャップ(2個)・竹串・マスキングテープ・ストロー
(7.5cm)・たこ糸(25cm)・厚紙(ストッパー)・
ビーズ・シール

どうぐ 道具

きり(キャップ穴あけ用)・
セロハンテープ

- ① きりで穴をあけたキャップを2つテープでとめる

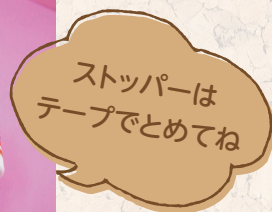



セロハンテープ



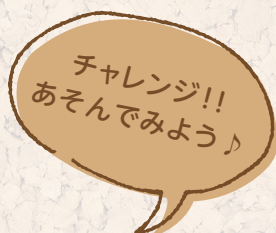
マスキングテープ

- ② キャップの穴に竹串を通す



- ③ ストッパーをつける

- ④ シールでかざる



できあがり



- ① たこ糸をおさえて、竹串にクルクルとまく
- ② 上からストローをとおす
- ③ ストローをかるくにぎり、たこ糸をひっぱる
- ④ こまが回ったら、ストローを上にくく

