



令和6年5月12日

「けん玉・ベーゴマであそぼー!!」より

ニコット通信

nicotto tsu-sin!



ニコットちゃん

2024.7.15
第86号

発行/公益財団法人群馬県児童健全育成事業団



～まけないぞベーゴマ勝負、ちっちのち～

夏休み特別企画 『虫っつと！昆虫パラダイス』 無料

「昆虫」をテーマに「うごく！こん虫おえかき」や「こん虫さがし迷路」等、様々な遊びが体験できます！

※ 昆虫の生体展示はありません。

日 7月22日(月)～8月25日(日)

時間 9:15～12:00 各回終了15分前で受付終了
13:30～16:30

会場 2階多目的ホール

プラネタリウム新番組のご案内

中学生以下 無料 (幼児は保護者同伴)

大人 300円

定員 152名

『すみっこぐらし ひろい宇宙とオーロラのひかり』『グググの鬼太郎 河童のテラフォーミング』

上映時間：30分(星座解説付き：40分)
あらすじ：「すみっこぐらし」がプラネタリウムに登場します！
ある日、すみっこたちの元を訪ねてきたのは、世界中を旅しているともだちのぺんぎん(本物)。ぺんぎん(本物)のお土産からすみっこたちは、世界の不思議な土地や広い宇宙を感じることができました。さあ、みんなもすみっこたちと一緒に星空を巡る旅に出かけていきましょう。



©2024 San-X Co., Ltd. All Rights Reserved.

上映時間：40分
あらすじ：ある日、ねずみ男は JAXA 職員の山本に出会う。山本は火星のテラフォーミング(地球のように生物が住める環境にする計画)実現のため、河童の宇宙飛行士誕生を目指していた。金儲けの匂いを感じたねずみ男は「妖怪で初めて火星に行けば、女の子にモテモテだぜ!」と河童のカー助を勧誘し、JAXAを訪れるのだが…。人間×妖怪×宇宙!異色のコラボが幕を開ける!



©水木プロ・東映アニメーション

※上映日、上映時間、発券等の最新情報はホームページでご確認いただくか、お電話でお問い合わせください。

第33回ぐんまこどもの夢大賞 次世代を担う子どもたちが未来にみる夢を募集します

応募方法 所定の応募用紙を添付し、児童会館まで送付または持参してください。

募集期間 8月1日(木)～9月8日(日) 必着

その他 作品は未発表の個人作品に限ります。応募作品は審査を行い部門ごとに賞を設け、賞状等を授与します。表彰式は11月17日(日)の予定です。

部門	絵画	童話
テーマ	「ぼくの夢、わたしの夢」	創作童話(テーマは自由)
規格	四つ切画用紙(約39cm×54cm)	400字詰め原稿用紙10枚以内
対象	18歳未満 いずれも群馬県内に居住、通学、通勤する方	小学生以上18歳未満

休館日	7月…1日(月)・8日(月)・16日(火)
	9月…2日(月)～4日(水)
	9日(月)・17日(火)・24日(火)・30日(月)



ぐんまこどもの国児童会館

T 373-0054 群馬県太田市長手町480
TEL: 0276(25)0055 FAX: 0276(25)0059
HP: https://kodomonokuni.or.jp
X (旧Twitter) & Instagram: @nicottochan5

※次号は、令和6年10月15日(火)発行予定



★夏休み期間中【7月20日(土)～8月31日(土)】の休館日はありません。
★開館時間は9:30～17:00(夏休み期間中は9:00～17:00)




「くるくる回るモーターの謎を解明せよ」



暑い夏の必需品、涼しい風を送る扇風機。扇風機の羽はなぜ回るのか。それは「モーター」のおかげ。約200年前、イギリスの科学者「ファラデー」が発見したモーターの仕組みを実験してみよう。

材 料

- 銅線(太さ1mmくらい) 1本
- 単3電池 1本
- ネオジム磁石(直径1cmくらい) 3個
- 50円玉 1枚
- マスキングテープ、ペンチ、ニッパー




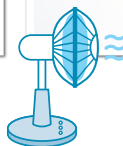
作り方





① 銅線をニッパーで20cmくらいに切る。
※手を切らないように気をつけて



② 銅線の先端が指に刺さらないように、銅線の両端を小さく曲げる。




③ 半分に折り曲げて、1周くらいねじる。




④ ③で「ねじった先端」を下に向け、ハートの形になるように丸く曲げる。




⑤ 電池の「+」の上に50円玉を乗せ、マスキングテープで固定する。




⑥ 電池の「-」にネオジム磁石をくっつける。
※指をはさまないように気をつけて



⑦ ④の銅線を電池の「+」の上に乘せる。



⑧ 銅線の両端がネオジム磁石に少しくつつくように丸く曲げる。



完成



【回らないとき】

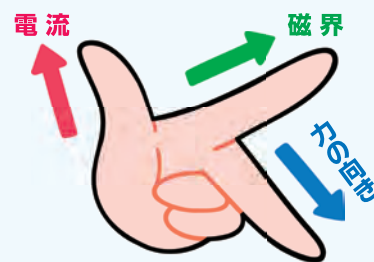
・銅線の両端がネオジム磁石にくっつき過ぎると、銅線が固定されて回らないので、少しくつつくくらいに調整します。

【なんで回るの?】

乾電池から銅線を通してネオジム磁石に電気が流れると、ネオジム磁石の周りの磁界(磁気が働いている空間)と電流によって、銅線を回す力が生まれます。これを電磁力と呼びます。電流、磁界、力の向きには関係性があり、「フレミングの左手の法則」によって表すことができます。

【やってみよう】

- ・磁石の向きを変えるとどうなるかな?
- ・銅線の長さや形を変えるとどうなるかな?



【注意】

- ・ネオジム磁石は強力な磁石です。指を挟んだり、飲み込んだりするととても危険です。怪我や誤飲に注意してください。また、パソコンなどの機械や磁気カード、時計などに近づけると故障の原因となります。
- ・回っている(電気が流れている)と、だんだんと熱くなります。実験するとき以外は、電池、磁石、銅線を離しておきましょう。片付けるときは、やけどに注意してください。
- ・硬貨を傷つけたり曲げたりすることは法律で禁止されています。実験が終わったら50円玉は使えるように元に戻してください。※中心に穴のあいたプラスチック製のおもちゃのお金でも代用できます。

グッド・トイってなに？

あそびのスペシャリスト「おもちゃコンサルタント」の投票で決まる おもちゃの賞制度

人はあそびを通して五感を磨き、コミュニケーション能力を養い、夢を育てます。
よいおもちゃ＝グッド・トイとは、その手助けができるおもちゃのことです。



グッド・トイのイベントを開催しました！

大きなおもちゃ箱に入っちゃった！？今年のGWは、全国のおもちゃコンサルタントが選んだ優良玩具「グッド・トイ」であそべるイベントを開催しました。様々なおもちゃが大集合し、赤ちゃんから大人まで、約4,000人が楽しみました。「初めて見るおもちゃがいっぱい！」「こんなあそび方もあるんだね！」と、みんなが驚いたり楽しんだり。一日中笑顔で、おもちゃと仲良く遊んでいました。



グッド・トイを紹介！



ねこぱっちゃん

2023年グッド・トイ認定
グッド・トイ大賞受賞

「ぱっちゃん」という音と感触がとて心地よいです。おはじきは、さかなやはっぱなど、形が様々でどれもかわいい。



アルゴルーブ

2022年グッド・トイ認定
グッド・トイ大賞、芸術と遊び賞受賞

筒状のループを手で上下させると、ビー玉の配置が一定の法則に従って変わります。無心に遊び続ける魅力があります。



ワーリースクイズ

2022年グッド・トイ認定

触れるだけでカラフルな羽が軽やかに回り、赤ちゃんから楽しめるコマです。壁にくっつけると飛行機のプロペラみたい。

画像提供：東京おもちゃ美術館

おもちゃコンサルタントに聞いてみた

おもちゃに関する気になること、不安や悩みを当館のおもちゃコンサルタント「ぼんちゃん」に聞いてみました。

Q. どんなおもちゃを選べばよいでしょうか。

A. 安全に遊ぶことが大事ですが、一番大切なのは「お気に入りを見つける」ことです。おもちゃが手に取れる場所で、実際に遊び、お友だちになれるおもちゃを見つけましょう。

Q. 子どもがおもちゃで遊んだ後、お片付けをしてくれず困ってます。

A. お片付けをあそびにしちゃいましょう！「このおもちゃのお家はどこだろう？」と声がけると、元通りにしてくれることがあります。お片付けまでがあそびの時間です。

Q. グッド・トイはどこで購入できますか。

A. 東京おもちゃ美術館公式ショップ「Apty(アプティ)」には、多くのグッド・トイが揃っています。オンライン販売もしています！

Q. ぼんちゃんが子どもの頃に遊んでいたおもちゃを教えてください。

A. ずーっと車のおもちゃで遊んでいました。こだわりが強く、お店の向きや道路標識などを細かく考えていました(笑)



おもちゃコンサルタント
「ぼんちゃん」



グッド・トイで遊べるイベント おもちゃの広場

全国のおもちゃコンサルタントが選んだ優良玩具「グッド・トイ」で遊べます。

日にち 12/18(水)・19(木)、2/12(水)・13(木)
時間 9:30~17:00 (おもちゃコンサルタント在室時間：10:00~11:30/13:00~15:00)
会場 2階 プレイルーム **対象** 乳幼児と保護者
協力 東京おもちゃ美術館

ぼんちゃんに
おもちゃの相談も
できます。

「おやこでハイキング〜大きな木の神様と金山城跡めぐり〜」実施報告

『おおた かなやま こそだてどんりゅう』ぐんま県民なら誰もが知る、あのカルタの舞台こそ、ぐんまこどもの国のある太田金山です。「みんなで木の神様に会いにいこう、エイエイオー！」5月19日(日)、参加者とスタッフ総勢25名によるハイキング部隊が児童会館を出発しました。

「手のひらより大きい葉っぱ見つけたよ」「あの木は緑のコケだらけじゃん」子どもたちの声が美しい新緑の中で響き渡ります。片道1時間弱の山道はスリル満点。「この道、危ないよ〜」いつの間にか、子どもも大人も真剣な面持ちで、一步また一步と頂上を目指していきます。

「着いた〜」頂上に到着すると、そこには市街地が見渡せる見事な眺望が広がっていました。そして、いよいよ樹齢800年の大ケヤキと対面。その堂々たる姿には言葉を失います。それぞれが思い思いに神様とのひとときをかみしめているようでした。

「太田市の魅力を再発見することができました」参加した親御さんの感想の通り、ぐんまこどもの国周辺の自然環境は魅力たっぷりです。是非、みなさんもハイキングに出かけてみてはいかがでしょうか。



ジュニアスタッフのお茶会実施報告



4月28日(日)・29日(月・祝)、金山総合公園の東屋にて児童会館のこどもボランティアであるジュニアスタッフが、和風カフェ「ジュニアスタッフのお茶会」を開催しました。

高校生ボランティアにお茶の点て方を教えてもらいながら、一人ひとりに心を込めて、お茶を点て、お出しました。

天候にも恵まれ、金山総合公園の自然の中で、お茶を楽しんでいただくことができました。

ジュニアスタッフのイベントの多くは、ジュニアスタッフ自身で企画、準備、設営、運営、撤去まで行っています。今年度も各シーズンに楽しいイベントを開催していく予定です。ぜひチェックをお願いします！



あそぼうタイム

「おとどけ☆にこっとデリバリー」実施報告



4月20日(土)あそぼうタイム「おとどけ☆にこっとデリバリー」という、「お仕事あそび」を行いました。参加者がスタッフになり、お店から仕入れた物をお客さんへお届けするというイベントです。

ラリー用紙を受け取り、児童会館の中にあるお店を探しに出発！ケーキ屋さんやパン屋さん、アイス屋さん…お店に行ったら商品(シール)を受け取って、お届け物を待っているお客さん(くまさん、うさぎさん)の所へ行ってお仕事完了。届けられたら「お給料」がもらえます。子ども達は「どこかな〜？」と探すのが楽しい様子で、見つけるととても嬉しそうでした。最後に「おつかれさまでした」と声を掛けられ、お給料の品物がもらえると大満足の様子。1人1人が達成感を味わえたようでとても素敵なイベントになりました。



当館ホームページはこちら

当館の最新情報を掲載しています。ご来館前にぜひご覧ください。



にこっと通信バックナンバーはこちら

開館当初からの「ニュース」や「通信」のバックナンバーがご覧いただけます。

